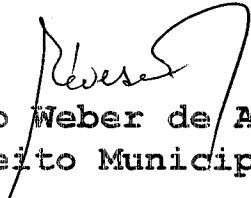




EDITAL DE PUBLICAÇÃO

O Sr. **Raimundo Weber de Araújo**, Prefeito Municipal de Russas, em estrita observância ao que determina o art. 37, caput, da Constituição do Estado do Ceará, Lei nº 12.527 de 19 de novembro de 2011 e Lei de Responsabilidade Fiscal - LRF, **TORNA PÚBLICA A LEI MUNICIPAL Nº 1522/2014 de 10 de Novembro de 2014**, que Estima a Receita e Fixa a Despesa do município de Russas para o exercício financeiro de 2015, por afixação na sede da Prefeitura Municipal de Russas e demais locais de amplo acesso público e pelo site www.russas.ce.gov.br no link Russas mais Transparente da Prefeitura Municipal de Russas, para o conhecimento e controle pelos interessados diretos pelo povo em geral, e início dos seus efeitos jurídicos legais.

PAÇO DA PREFEITURA MUNICIPAL DE RUSSAS, ESTADO DO CEARÁ, 25 DE NOVEMBRO DE 2014.


Raimundo Weber de Araújo
Prefeito Municipal



SEFIN

Secretaria de Finanças

PREFEITURA MUNICIPAL DE RUSSAS



GOVERNO MUNICIPAL

RUSSAS


Nossa maior obra é cuidar das pessoas

MUNICÍPIO DE RUSSAS

LEI ORÇAMENTÁRIA ANUAL *Nº1522 /2014* *DE 10 DE NOVEMBRO DE 2014*

EXERCÍCIO DE 2015





SEFIN

Secretaria de Finanças

PREFEITURA MUNICIPAL DE RUSSAS



GOVERNO MUNICIPAL

RUSSAS

Nossa maior obra é cuidar das pessoas

LEI Nº 1522/2014

RUSSAS – Ceará, 10 de Novembro de 2014.

Estima a receita e fixa a despesa do Município para o exercício financeiro de 2015.

O PREFEITO MUNICIPAL DE RUSSAS, Faço saber que a CÂMARA MUNICIPAL DE RUSSAS aprovou e eu sanciono a seguinte LEI:

CAPÍTULO I DAS DISPOSIÇÕES COMUNS

Art. 1º. Esta Lei estima a receita e fixa a despesa do Município de RUSSAS para o exercício financeiro de **2015**, compreendendo:

I – o Orçamento Fiscal referente aos poderes do Município, seus fundos e órgãos da administração direta;

II – o Orçamento da Seguridade Social, abrangendo os órgãos e fundos especiais da administração direta.

CAPÍTULO II DOS ORÇAMENTOS FISCAL E DA SEGURIDADE SOCIAL

SEÇÃO I DA ESTIMATIVA DA RECEITA DA RECEITA TOTAL

Art. 2º. A receita orçamentária é estimada em **R\$ 121.311.447,03 (Cento e Vinte e Um Milhões, Trezentos e Onze Mil, Quatrocentos e Quarenta e Sete Reais e Três Centavos)**, sendo desdobrada em:

I – **R\$ 74.353.461,59** (Setenta e Quatro Milhões, Trezentos e Cinquenta e Três Mil, Quatrocentos e Sessenta e Um Reais e Cinquenta e Nove Centavos) do Orçamento Fiscal; e


II – **R\$ 46.957.985,44** (Quarenta e Seis Milhões, Novecentos e Cinquenta e Sete Mil, Novecentos e Oitenta e Cinco Reais e Quarenta e Quatro Centavos) do Orçamento da Seguridade Social.

SEÇÃO II DA FIXAÇÃO DA DESPESA

Art. 3º. A despesa orçamentária, no mesmo valor da receita orçamentária, é fixada em **R\$ 121.311.447,03 (Cento e Vinte e Um Milhões, Trezentos e Onze Mil, Quatrocentos e Quarenta e Sete Reais e Três Centavos)**, sendo desdobrada em:

I – **R\$ 74.353.461,59** (Setenta e Quatro Milhões, Trezentos e Cinquenta e Três Mil, Quatrocentos e Sessenta e Um Reais e Cinquenta e Nove Centavos) do Orçamento Fiscal; e

II – **R\$ 46.957.985,44** (Quarenta e Seis Milhões, Novecentos e Cinquenta e Sete Mil, Novecentos e Oitenta e Cinco Reais e Quarenta e Quatro Centavos) do Orçamento da Seguridade Social.


MUNICÍPIO DE RUSSAS
unicef
2012

**SEFIN**

Secretaria de Finanças

PREFEITURA MUNICIPAL DE RUSSAS



GOVERNO MUNICIPAL

RUSSAS

Nossa maior obra é cuidar das pessoas

SEÇÃO III
Da Distribuição da Despesa por Órgãos

Art. 4º. A despesa fixada à conta dos recursos previstos neste Título apresenta, por órgão, o seguinte desdobramento:

ÓRGÃO	VALOR – R\$
Câmara Municipal	4.297.368,28
Gabinete do Prefeito	2.524.655,00
Secretaria de Governo	29.880,00
Gabinete do Vice-Prefeito	24.280,00
Procuradoria Geral do Município	642.930,00
Secretaria de Planejamento e Gestão	1.850.300,00
Secretaria de Finanças	9.899.611,54
Secretaria de Educação e Desporto Escolar	46.215.696,80
Secretaria de Saúde	34.220.797,14
Secretaria do Trabalho e Assistência Social	5.999.475,80
Secretaria de Cultura e Turismo	1.141.215,18
Secretaria de Infraestrutura e Serviços Urbanos	10.027.336,06
Secretaria da Agricultura	1.366.990,00
Departamento Municipal de Trânsito Rodoviário	663.905,00
Secretaria de Articulação Política	148.860,00
Secretaria de Desenvolvimento Econômico e Agronegócio	231.860,00
Secretaria de Meio Ambiente	776.500,00
Secretaria de Esporte e Juventude	718.970,00
Reserva de Contingência do RPPS	297.937,50
Reserva de Contingência	232.878,73
TOTAL	121.311.447,03

CAPÍTULO III
DA AUTORIZAÇÃO PARA ABERTURA DE CRÉDITOS SUPLEMENTARES

Art. 5º. Fica autorizada a abertura de créditos adicionais suplementares até o limite de 70% (setenta por cento) do total da despesa fixada para os Poderes Legislativo e Executivo, na forma preconizada no art.26 da Lei Municipal Nº 1515/2014, mediante a utilização de recursos previstos no art. 43, incisos I, II, III e IV da Lei nº 4.320/64.

§ 1º. Nos termos do art. 28 da Lei Municipal Nº 1515/2014 de 07 de julho de 2014, firmado o instrumento de transferência voluntária, far-se-á a suplementação da dotação, nos limites do repasse financeiro pactuado, não se computando o valor no percentual de que trata o artigo anterior.

§ 2º. A suplementação de dotação prevista no caput far-se-á por excesso de arrecadação das fontes de recursos por convênios, desde que seja comprovada a pactuação dos recursos de convênios, doações ou financiamento de projetos, observada ainda, além do limite do repasse financeiro pactuado, o montante equivalente a 20% (vinte por cento) do total da despesa fixada nesta Lei.

§ 3º. Os órgãos e fundos dos Orçamentos Fiscal e da Seguridade Social poderão utilizar o instrumento da descentralização de créditos orçamentários, para otimizar a execução de suas programações de trabalho.





SEFIN

Secretaria de Finanças

PREFEITURA MUNICIPAL DE RUSSAS



GOVERNO MUNICIPAL

RUSSAS

Nossa maior obra é cuidar das pessoas


CAPÍTULO IV DAS DISPOSIÇÕES FINAIS

Art. 6º. O Chefe do Poder Executivo fixará, por Decreto, o Quadro de Detalhamento da Despesa – QDD, por elemento de despesa das atividades, projetos e operações especiais, constantes dos anexos desta Lei.

Art. 7º. O Prefeito Municipal, até 30 dias após a publicação desta lei, estabelecerá a programação financeira e o cronograma de execução mensal de desembolso das diversas unidades orçamentárias do Poder Executivo, em conformidade com o disposto no art. 8º da Lei complementar nº 101, de 4 de maio de 2000.

Art. 8º. Esta Lei entra em vigor na data de sua publicação, operando efeitos a partir de 1º de janeiro de 2015.

PAÇO DA PREFEITURA MUNICIPAL DE RUSSAS, em 10 de Novembro de 2014.


Raimundo Weber de Araújo
Prefeito Municipal



CÓDIGO	ESPECIFICAÇÃO	RECEITAS CORRENTES	DEDUÇÕES DE RECEITA
1000.00.00.00.00	Receitas Correntes		
1100.00.00.00.00	Receita Tributária		
1110.00.00.00.00	Impostos		
1112.00.00.00.00	Imposto sobre o Patrimônio e a Renda		
1112.02.00.00.00	Imposto sobre a Propriedade Predial Territorial Urbana	600.000,00	
1112.04.00.00.00	Imposto Renda Prov. de Qualquer Natureza		
1112.04.31.00.00	Imposto de Renda Retido nas Fontes sobre Rendimentos do Trabalho	1.684.076,68	
1112.04.34.00.00	Imposto de Renda Retido nas Fontes sobre Outros Rendimentos	605.785,20	
1112.08.00.00.00	Imposto sobre Transmissão de Bens Imóveis - ITBI	700.000,00	
1113.00.00.00.00	Imposto sobre Produção e a Circulação		
1113.05.00.00.00	Imposto sobre Serviços de Qualquer Natureza		
1113.05.01.00.00	Imposto sobre Serviços de Qualquer Natureza	3.592.485,80	
1120.00.00.00.00	Taxas		
1121.00.00.00.00	Taxas pelo Exercício Poder de Polícia		
1121.25.00.00.00	Taxa de Licença para Funcion.Estabelec.Comerc.Indust.e Pres.Servi	351.169,00	
1121.26.00.00.00	Taxa de Publicidade Comercial	588,84	
1121.29.00.00.00	Taxa de Licença para Execução de Obras	64.772,18	
1121.30.00.00.00	Taxa de Autorização Funcionamento de Transporte	14.132,11	
1121.31.00.00.00	Taxa de Utilização de Área de Domínio Público	7.066,06	
1121.36.00.00.00	Taxa de Apreensão, Depósito ou Liberação de Animais	1.177,68	
1121.99.00.00.00	Outras Taxas pelo Exercício do Poder de Polícia	588,84	
1122.00.00.00.00	Taxas pela Prestação de Serviços		
1122.21.00.00.00	Taxas de Serviços Cadastrais	588,84	
1122.99.00.00.00	Outras Taxas pela Prestação de Serviços	20.020,49	
1200.00.00.00.00	Receitas de Contribuições		
1210.00.00.00.00	Contribuições Sociais		
1210.29.00.00.00	Contribuições p/ Regime Próprio de Previdência do Servid.Público		
1210.29.07.00.00	Contribuição do Servidor Ativo Civil p/ o Regime Próprio	3.261.248,22	3.261.248,22
1230.00.00.00.00	Contribuição para o Custeio do Serviço de Iluminação Pública	2.069.755,56	
1300.00.00.00.00	Receita Patrimonial		
1310.00.00.00.00	Receitas Imobiliárias		
1311.00.00.00.00	Aluguéis	70.660,56	
1312.00.00.00.00	Arrendamentos	11.776,76	
1320.00.00.00.00	Receitas de Valores Mobiliários		
1325.00.00.00.00	Remuneração de Depósitos Bancários		
1325.01.00.00.00	Remuneração de Depósitos de Recursos Vinculados		
1325.01.02.00.00	Rec. de Rem. de Dep. Banc. de Rec. Vinc. - FUNDEB	253.200,34	
1325.01.03.00.00	Rec. de Rem. de Dep. Banc. de Rec. Vinc. - Fundo de Saúde	11.776,76	
1325.01.05.00.00	Rec. de Rem. de Dep. Banc. de Rec. Vinc. - MDE	47.107,04	
1325.01.06.00.00	Rec. de Rem. de Dep. Banc. de Rec. Vinc. - Ações Serv.Publ.e Saud	6.965,89	
1325.01.09.00.00	Rec. de Rem. de Dep. Banc. de Rec. Vinc. - CIDE	500,00	
1325.01.10.00.00	Rec. de Rem. de Dep. Banc. de Rec. Vinc. - FNAS	7.066,06	
1325.02.00.00.00	Remuneração de Dep.Banc.de Recur. Não Vinculados	800.000,00	
1328.00.00.00.00	Remuner. dos Investimentos do Regime Próprio de Previdênc. Social		
1328.10.00.00.00	Remuner.dos Invest.do Regim.Próprio de Previd.do Serv.em Rend.Fix	117.767,60	
1328.20.00.00.00	Remuner.dos Invest.do Regim.Próprio de Previd.do Serv.em Rend.Var	58.883,80	

CÓDIGO	ESPECIFICAÇÃO	RECEITAS CORRENTES	DEDUÇÕES DE RECEITA
1390.00.00.00.00	Outras Receitas Patrimoniais	35.330,28	
1600.00.00.00.00	Receita de Serviços		
1600.13.00.00.00	Serviços Administrativos		
1600.13.99.00.00	Outros Serviços Administrativos	1.177,68	
1600.44.00.00.00	Serviços de Abate de Animais	70.660,56	
1700.00.00.00.00	Transferências Correntes		
1720.00.00.00.00	Transferências Intergovernamentais		
1721.00.00.00.00	Transferências da União		
1721.01.00.00.00	Participação na Receita da União		
1721.01.02.00.00	Cota-Parte do Fundo de Participação dos Municípios	30.462.629,63	
1721.01.05.00.00	Cota-Parte do Imposto sobre a Propriedade Territorial Rural	18.842,82	
1721.22.00.00.00	Transf. da Compensação Financ. pela Exploração de Rec. Naturais		
1721.22.20.00.00	Cota-Parte da Compensação Financeira de Recursos Minerais - CFEM	25.908,87	
1721.22.30.00.00	Cota-Parte Royalties-Compen.Financ.pela Produç.Petro-Lei 7.990/89	61.239,15	
1721.22.70.00.00	Cota-Parte do Fundo Especial do Petróleo - FEP	355.658,15	
1721.33.00.00.00	Transf. Recursos do SUS - Repasse Fundo a Fundo		
1721.33.11.00.00	Atenção Básica		
1721.33.11.10.00	Piso de Atenção Básica Fixo (PAB Fixo)	1.236.559,80	
1721.33.11.30.00	Piso de Atenção Básica Variável (PAB Variável)	450.000,00	
1721.33.11.31.00	Saúde da Família	1.795.955,90	
1721.33.11.32.00	Agentes Comunitários de Saúde	1.330.671,42	
1721.33.11.33.00	Saúde Bucal	435.637,66	
1721.33.12.00.00	Atenção de Mac Ambulatorial e Hospitalar		
1721.33.12.10.00	Limite Financeiro da Mac Ambulatorial e Hospitalar	5.762.378,40	
1721.33.12.11.00	Teto Financeiro	5.066.056,00	
1721.33.12.20.00	Fundo de Ações Estratégicas e Compensação - FAEC	200.000,00	
1721.33.12.99.00	Outros Programas Financ. por Transf. Fundo a Fundo	3.103.176,26	
1721.33.13.00.00	Vigilância em Saúde		
1721.33.13.20.00	Vigilância Sanitária	419.252,66	
1721.33.14.00.00	Assistência Farmacêutica		
1721.33.14.10.00	Componente Básico da Assistência Farmacêutica	187.486,02	
1721.33.14.20.00	Componente Estratégico da Assistência Farmacêutica	153.097,88	
1721.33.14.40.00	Farmácia Popular do Brasil	120.000,00	
1721.33.15.00.00	Gestão do SUS		
1721.33.15.10.00	Qualificação da Gestão do SUS	4.710,70	
1721.33.15.20.00	Implantação de Ações e Serviços de Saúde	12.954,44	
1721.33.99.00.00	Outros Programas Financ. por Transf. Fundo a Fundo	376.856,32	
1721.34.00.00.00	Transferências de Recursos Fundo Nacion. do Desen.Assis.Soc.- FNAS		
1721.34.99.00.00	Outras Transferências do FNAS	1.100.000,00	
1721.35.00.00.00	Transferência de Recursos do Fundo Nac. de Desenv. Educação.-FNDE		
1721.35.01.00.00	Transferências do Salário-Educação	1.002.202,28	
1721.35.02.00.00	Transfer. Diretas do FNDE - Prog. Dinheiro Direto na Escolar-PDDE	58.883,80	
1721.35.03.00.00	Transfer. Direta do FNDE-Prog. Nacional Alimentação Escolar-PNAE	1.012.801,36	
1721.35.04.00.00	Tran.Dir.FNDE Ref.ao Progr.Nacional de Apoio Transp.Escolar-PNATE	926.831,01	
1721.35.99.00.00	Outras Transf. Dir. Fund. Nacio. Desenvolvimento da Educação-FNDE	117.767,60	
1721.36.00.00.00	Transferência Financeira do ICMS - Desoneração - Lc. N° 87/96	64.772,18	

CÓDIGO	ESPECIFICAÇÃO	RECEITAS CORRENTES	DEDUÇÕES DE RECEITA
1721.99.00.00.00	Outras Transferências da União		
1721.99.99.00.00	Demais Transferências da União	273.220,83	
1722.00.00.00.00	Transferências dos Estados		
1722.01.00.00.00	Participação na Receita dos Estados		
1722.01.01.00.00	Cota-Parte do ICMS	14.000.000,00	
1722.01.02.00.00	Cota-Parte do IPVA	3.200.000,00	
1722.01.04.00.00	Cota-Parte do IPI sobre Exportação	61.239,15	
1722.01.13.00.00	Cota-Parte da Contribuição de Intervenção no Domínio Econômico	174.296,05	
1722.22.00.00.00	Transferência da Cota-Parte da Compensação Financeira (25%)		
1722.22.30.00.00	Cota-Parte Royalties-Compen.Financ.pela Produ.Petro-Lei 7.990/89	17.665,14	
1722.99.00.00.00	Outras Transferências dos Estados	461.483,60	
1724.00.00.00.00	Transferências Multigovernamentais		
1724.01.00.00.00	Transf.Recur.do Fundo de Man.Desenv. da Educação Básica - FUNDEB	24.330.786,16	
1724.02.00.00.00	Transferência de Recursos da Complementação da União ao FUNDEB	9.751.157,28	
1730.00.00.00.00	Transferências de Instituições Privadas	5.888,38	
1760.00.00.00.00	Transferências de Convênios		
1761.00.00.00.00	Transferências de Convênios com a União e de Suas Entidades		
1761.01.00.00.00	Transferências de Convênios da União p/ o Sist.Unico de Saúde-SUS	176.651,40	
1761.02.00.00.00	Transferênc.de Convênios União Destinadas a Programa de Educação	176.651,40	
1761.03.00.00.00	Transf.de Convênios União Destinada a Programa Assistência Social	100.000,00	
1761.99.00.00.00	Outras Transferências de Convênios da União	294.419,00	
1762.00.00.00.00	Transferências de Convênios-Estados/Dist.Federal e Suas Entidades		
1762.01.00.00.00	Transferên.de Convênios Estados p/O Sistema Unico de Saúde - SUS	971.700,47	
1762.02.00.00.00	Transf.de Convênio dos Estados Destinadas a Programas de Educação	1.004.675,40	
1762.99.00.00.00	Outras Transferências de Convênio dos Estados		
1762.99.99.00.00	Outras Transferências de Convênios dos Estados	117.767,60	
1900.00.00.00.00	Outras Receitas Correntes		
1910.00.00.00.00	Multas e Juros de Mora		
1911.00.00.00.00	Multas e Juros de Mora dos Tributos		
1911.99.00.00.00	Multas e Juros de Mora de Outros Tributos		
1911.99.01.00.00	Multas e Juros de Mora de Outros Tributos	11.776,76	
1919.00.00.00.00	Multas de Outras Origens		
1919.15.00.00.00	Multas Previstas na Legislação do Trânsito	76.548,94	
1919.48.00.00.00	Multas Aplicadas Pelos Tribunais de Contas	29.441,90	
1919.99.00.00.00	Outras Multas	58.883,80	
1920.00.00.00.00	Indenizações e Restituições		
1921.00.00.00.00	Indenizações		
1921.99.00.00.00	Outras Indenizações	5.888,38	
1922.00.00.00.00	Restituições		
1922.07.00.00.00	Recuperação de Despesas de Exercícios Anteriores	100.000,00	
1922.99.00.00.00	Outras Restituições	96.569,43	
1930.00.00.00.00	Receita da Dívida Ativa		
1931.00.00.00.00	Receita da Dívida Ativa Tributária		
1931.99.00.00.00	Receita da Dívida Ativa de Outros Tributos		
1931.99.01.00.00	Receita da Dívida Ativa de Outros Tributos - Principal	423.963,36	

PROJEÇÃO DA RECEITA CORRENTE LÍQUIDA

CÓDIGO	ESPECIFICAÇÃO	RECEITAS CORRENTES	DEDUÇÕES DE RECEITA
1932.00.00.00.00	Receita da Dívida Ativa Não Tributária		
1932.99.00.00.00	Receita da Dívida Ativa Não Tributária de Outras Receitas		
1932.99.01.00.00	Receita da Dívida Ativa Não-Tributária de Outras Rec. - Principal	70.660,56	
1990.00.00.00.00	Receitas Correntes Diversas		
1990.99.00.00.00	Outras Receitas	111.879,22	
7000.00.00.00.00	Receitas Intra-Orçamentárias Correntes		
7200.00.00.00.00	Receitas de Contribuições		
7210.00.00.00.00	Contribuições Sociais		
7210.29.00.00.00	Contribuições Previdenciárias do Regime Próprio		
7210.29.01.00.00	Contribuição Patronal de Servidor Ativo Civil p/ o Regime Próprio	3.174.200,38	3.174.200,38
9000.00.00.00.00	Deduções da Receita		
9500.00.00.00.00	Deduções - FUNDEB		
9510.00.00.00.00	Dedução de Receitas Correntes - FUNDEB		
9517.00.00.00.00	Dedução de Receita de Transferências Correntes		
9517.21.00.00.00	Dedução de Receita de Transferências da União - FUNDEB		
9517.21.01.00.00	Dedução de Receita de Transferência da União		
9517.21.01.02.00	Dedução de Receita do FPM - FUNDEB e Redutor Financeiro	-6.092.525,92	
9517.21.01.05.00	Dedução de Receita para a Formação do FUNDEB-ITR	-3.768,56	
9517.21.36.00.00	Dedução de Receita p/ a Formação do FUNDEB-ICMS Deson.-Lei 87/96	-12.954,44	
9517.22.00.00.00	Dedução de Transferências dos Estados		
9517.22.01.00.00	Dedução de Receita de Transferências dos Estados		
9517.22.01.01.00	Dedução de Receita para a Formação do FUNDEB - ICMS	-2.800.000,00	
9517.22.01.02.00	Dedução de Receita para Formação do FUNDEB - IPVA	-563.992,58	
9517.22.01.04.00	Dedução de Receita para a Formação do FUNDEB - IPI - Exportação	-12.247,83	
9900.00.00.00.00	Outras Deduções de Receitas		
9910.00.00.00.00	Outras Deduções de Receitas Correntes		
9913.00.00.00.00	Outras Deduções de Receita Patrimonial		
9913.28.00.00.00	Deduções de Rem. dos Investimentos do Regime Próprio - RPPS		
9913.28.10.00.00	Deduções de Rendimentos dos Investimentos do RPPS em Renda Fixa	-10.000,00	
TOTAIS DA RECEITA		120.110.584,40	6.435.448,60
RECEITA CORRENTE LÍQUIDA.....			113.675.135,80

Governo Municipal de Russas
ORÇAMENTO PROGRAMA PARA 2015 - Consolidado

Em R\$ 1,00

TOTAIS POR TIPO DE ORÇAMENTO

Orçamento Fiscal.....	74.353.461,59
Orçamento Seguridade social.....	46.957.985,44
TOTAL.....	121.311.447,03

R

Ceará
Governo Municipal de Russas
ORÇAMENTO PROGRAMA PARA 2015 - Consolidado
Receitas por fonte de recurso

Página 001

Código Fonte	Valor
000 Recursos Ordinários	38.690.540,80
011 Recursos destinados à educação	4.294.896,14
012 Transferências do FUNDEB 60%	20.646.690,73
013 Transferências do FUNDEB 40%	13.764.460,48
014 Recursos do FNDE	3.165.593,09
015 Transferências de convênios - educação	1.546.406,36
021 Recursos destinados à saúde	8.313.835,72
022 Recursos do SUS	20.673.536,11
023 Transferências de convênios - saúde	1.277.896,23
029 Outros recursos destinados à saúde	150.000,00
031 Recursos do FNAS	1.107.066,06
032 Transf. convênios de assistência social	100.000,00
041 Recursos ao RPPS - plano Previdenciário	6.612.100,00
055 Convênios	100.000,00
070 Recursos de operações de crédito	10.000,00
071 Recursos de alienação de bens/ativos	50.000,00
090 Outras destinações vinculadas de recurso	808.425,31
Total	121.311.447,03

R.P.

Cód.	Nome da função	Valor fiscal	Valor seguridade	Total
01	Legislativa	4.297.368,28	0,00	4.297.368,28
04	Administração	9.113.870,30	0,00	9.113.870,30
06	Segurança Pública	90.000,00	0,00	90.000,00
08	Assistência Social	0,00	5.882.150,80	5.882.150,80
09	Previdência Social	0,00	6.557.100,00	6.557.100,00
10	Saúde	0,00	34.220.797,14	34.220.797,14
11	Trabalho	102.325,00	0,00	102.325,00
12	Educação	46.295.696,80	0,00	46.295.696,80
13	Cultura	1.036.915,18	0,00	1.036.915,18
14	Direito da Cidadania	13.800,00	0,00	13.800,00
15	Urbanismo	8.705.630,00	0,00	8.705.630,00
16	Habitação	287.900,00	0,00	287.900,00
17	Saneamento	177.500,00	0,00	177.500,00
18	Gestão Ambiental	505.600,00	0,00	505.600,00
20	Agricultura	1.366.990,00	0,00	1.366.990,00
23	Comércio e Serviços	150.452,30	0,00	150.452,30
25	Energia	60.000,00	0,00	60.000,00
26	Transporte	752.905,00	0,00	752.905,00
27	Desporto e Lazer	252.030,00	0,00	252.030,00
28	Encargos Especiais	911.600,00	0,00	911.600,00
99	Reserva de Contingência	232.878,73	297.937,50	530.816,23
TOTAL GERAL		74.353.461,59	46.957.985,44	121.311.447,03

DESPESA COM PESSOAL	DESPESA ORÇADA 2015
DESPESAS COM PESSOAL DO EXECUTIVO (I)	
3.1.90.04.00 Contratação por Tempo Determinado	16.348.419,71
3.1.90.05.00 Outros Benefic. Previd. Servidor ou Milita	122.675,00
3.1.90.11.00 Vencimentos e Vant. Fixas Pessoal Civil	31.110.668,29
3.1.90.13.00 Obrigações Patronais	3.592.458,57
3.1.90.16.00 Outras Desp. Variáveis Pessoal Civil	114.650,00
3.1.90.92.00 Despesas de Exercícios Anteriores	46.480,00
3.1.90.96.00 Ressarcimento de Desp. de Pessoal Requis	41.600,00
3.1.91.13.00 Obrigações Patronais	2.724.200,38
3.3.90.03.00 Pensões do RPPS e do Militar	1.520.000,00
TOTAL DE DESPESAS COM PESSOAL DO EXECUTIVO (I).....	55.621.151,95
DESPESAS COM PESSOAL DO LEGISLATIVO (II)	
3.1.90.04.00 Contratação por Tempo Determinado	75.000,00
3.1.90.05.00 Outros Benefic. Previd. Servidor ou Milita	3.000,00
3.1.90.11.00 Vencimentos e Vant. Fixas Pessoal Civil	2.000.000,00
3.1.90.13.00 Obrigações Patronais	542.479,82
3.1.90.16.00 Outras Desp. Variáveis Pessoal Civil	3.000,00
3.1.91.13.00 Obrigações Patronais	450.000,00
TOTAL DE DESPESAS COM PESSOAL DO LEGISLATIVO (II).....	3.073.479,82
RECEITA CORRENTE LÍQUIDA PREVISTA - RCL.....	113.675.135,80
% do TOTAL DA DESPESA LÍQUIDA COM PESSOAL DO EXECUTIVO sobre a RCL	55.621.151,95 (48,93 %)
LIMITE LEGAL DE DESPESAS DO EXECUTIVO	61.384.573,33 (54,00 %)
% do TOTAL DA DESPESA LÍQUIDA COM PESSOAL DO LEGISLATIVO sobre a RCL	3.073.479,82 (2,70 %)
LIMITE LEGAL DE DESPESAS DO LEGISLATIVO	6.820.508,15 (6,00 %)

1. RECEITA QUE COMPÕE A BASE DE CÁLCULO DO LEGISLATIVO

CÓDIGO	ESPECIFICAÇÃO		VALOR PREVISTO (R\$)
1112.02.00.00.00	Imposto sobre a Propriedade Predial Territorial Urbana	PMR	600.000,00
1112.04.31.00.00	Imposto de Renda Retido nas Fontes sobre Rendimentos do Trabalho	PMR	1.684.076,68
1112.04.34.00.00	Imposto de Renda Retido nas Fontes sobre Outros Rendimentos	PMR	605.785,20
1112.08.00.00.00	Imposto sobre Transmissão de Bens Imóveis - ITBI	PMR	700.000,00
1113.05.01.00.00	Imposto sobre Serviços de Qualquer Natureza	PMR	3.592.485,80
1121.25.00.00.00	Taxa de Licença para Funcion.Estabelec.Comerc.Indust.e Pres.Servi	PMR	351.169,00
1121.26.00.00.00	Taxa de Publicidade Comercial	PMR	588,84
1121.29.00.00.00	Taxa de Licença para Execução de Obras	PMR	64.772,18
1121.30.00.00.00	Taxa de Autorização Funcionamento de Transporte	PMR	14.132,11
1121.31.00.00.00	Taxa de Utilização de Área de Domínio Público	PMR	7.066,06
1121.36.00.00.00	Taxa de Apreensão, Depósito ou Liberação de Animais	PMR	1.177,68
1121.99.00.00.00	Outras Taxas pelo Exercício do Poder de Polícia	PMR	588,84
1122.21.00.00.00	Taxas de Serviços Cadastrais	PMR	588,84
1122.99.00.00.00	Outras Taxas pela Prestação de Serviços	PMR	20.020,49
1210.29.07.00.00	Contribuição do Servidor Ativo Civil p/ o Regime Próprio	FMSS	3.261.248,22
1230.00.00.00.00	Contribuição para o Custeio do Serviço de Iluminação Pública	PMR	2.069.755,56
1721.01.02.00.00	Cota-Parte do Fundo de Participação dos Municípios	PMR	30.462.629,63
1721.01.05.00.00	Cota-Parte do Imposto sobre a Propriedade Territorial Rural	PMR	18.842,82
1721.36.00.00.00	Transferência Financeira do ICMS - Desoneração - Lc. Nº 87/96	PMR	64.772,18
1722.01.01.00.00	Cota-Parte do ICMS	PMR	14.000.000,00
1722.01.02.00.00	Cota-Parte do IPVA	PMR	3.200.000,00
1722.01.04.00.00	Cota-Parte do IPI sobre Exportação	PMR	61.239,15
1722.01.13.00.00	Cota-Parte da Contribuição de Intervenção no Domínio Econômico	PMR	174.296,05
1911.99.01.00.00	Multas e Juros de Mora de Outros Tributos	PMR	11.776,76
1931.99.01.00.00	Receita da Dívida Ativa de Outros Tributos - Principal	PMR	423.963,36
SUBTOTAL :			61.390.975,45

2. RECEITA QUE NÃO COMPÕE A BASE DE CÁLCULO DO LEGISLATIVO

CÓDIGO	ESPECIFICAÇÃO		VALOR PREVISTO (R\$)
1311.00.00.00.00	Aluguéis	PMR	70.660,56
1312.00.00.00.00	Arrendamentos	PMR	11.776,76
1325.01.02.00.00	Rec. de Rem. de Dep. Banc. de Rec. Vinc. - FUNDEB	PMR	253.200,34
1325.01.03.00.00	Rec. de Rem. de Dep. Banc. de Rec. Vinc. - Fundo de Saúde	PMR	11.776,76
1325.01.05.00.00	Rec. de Rem. de Dep. Banc. de Rec. Vinc. - MDE	PMR	47.107,04
1325.01.06.00.00	Rec. de Rem. de Dep. Banc. de Rec. Vinc. - Ações Serv.Publ.e Saud	PMR	6.965,89
1325.01.09.00.00	Rec. de Rem. de Dep. Banc. de Rec. Vinc. - CIDE	PMR	500,00
1325.01.10.00.00	Rec. de Rem. de Dep. Banc. de Rec. Vinc. - FNAS	PMR	7.066,06
1325.02.00.00.00	Remuneração de Dep.Banc.de Recur. Não Vinculados	PMR	800.000,00
1328.10.00.00.00	Remuner.dos Invest.do Regim.Próprio de Previd.do Serv.em Rend.Fix	FMSS	117.767,60
1328.20.00.00.00	Remuner.dos Invest.do Regim.Próprio de Previd.do Serv.em Rend.Var	FMSS	58.883,80
1390.00.00.00.00	Outras Receitas Patrimoniais	PMR	35.330,28
1600.13.99.00.00	Outros Serviços Administrativos	PMR	1.177,68
1600.44.00.00.00	Serviços de Abate de Animais	PMR	70.660,56
1721.22.20.00.00	Cota-Parte da Compensação Financeira de Recursos Minerais - CFEM	PMR	25.908,87
1721.22.30.00.00	Cota-Parte Royalties-Compen.Financ.pela Produç.Petro-Lei 7.990/89	PMR	61.239,15
1721.22.70.00.00	Cota-Parte do Fundo Especial do Petróleo - FEP	PMR	355.658,15
1721.33.11.10.00	Piso de Atenção Básica Fixo (PAB Fixo)	PMR	1.236.559,80
1721.33.11.30.00	Piso de Atenção Básica Variável (PAB Variável)	PMR	450.000,00
1721.33.11.31.00	Saúde da Família	PMR	1.795.955,90

1721.33.11.32.00	Agentes Comunitários de Saúde	PMR	1.330.671,42
1721.33.11.33.00	Saúde Bucal	PMR	435.637,66
1721.33.12.10.00	Limite Financeiro da Mac Ambulatorial e Hospitalar	PMR	5.762.378,40
1721.33.12.11.00	Teto Financeiro	PMR	5.066.056,00
1721.33.12.20.00	Fundo de Ações Estratégicas e Compensação - FAEC	PMR	200.000,00
1721.33.12.99.00	Outros Programas Financ. por Transf. Fundo a Fundo	PMR	3.103.176,26
1721.33.13.20.00	Vigilância Sanitária	PMR	419.252,66
1721.33.14.10.00	Componente Básico da Assistência Farmacêutica	PMR	187.486,02
1721.33.14.20.00	Componente Estratégico da Assistência Farmacêutica	PMR	153.097,88
1721.33.14.40.00	Farmácia Popular do Brasil	PMR	120.000,00
1721.33.15.10.00	Qualificação da Gestão do SUS	PMR	4.710,70
1721.33.15.20.00	Implantação de Ações e Serviços de Saúde	PMR	12.954,44
1721.33.99.00.00	Outros Programas Financ. por Transf. Fundo a Fundo	PMR	376.856,32
1721.34.99.00.00	Outras Transferências do FNAS	PMR	1.100.000,00
1721.35.01.00.00	Transferências do Salário-Educação	PMR	1.002.202,28
1721.35.02.00.00	Transfer. Diretas do FNDE - Prog. Dinheiro Direto na Escolar-PDDE	PMR	58.883,80
1721.35.03.00.00	Transfer. Direta do FNDE-Prog. Nacional Alimentação Escolar-PNAE	PMR	1.012.801,36
1721.35.04.00.00	Tran.Dir.FNDE Ref.ao Progr.Nacional de Apoio Transp.Escolar-PNATE	PMR	926.831,01
1721.35.99.00.00	Outras Transf. Dir. Fund. Nacio. Desenvolvimento da Educação-FNDE	PMR	117.767,60
1721.99.99.00.00	Demais Transferências da União	PMR	273.220,83
1722.22.30.00.00	Cota-Parte Royalties-Compen.Financ.pela Produ.Petro-Lei 7.990/89	PMR	17.665,14
1722.99.00.00.00	Outras Transferências dos Estados	PMR	461.483,60
1724.01.00.00.00	Transf.Recur.do Fundo de Man.Desenv. da Educação Básica - FUNDEB	PMR	24.330.786,16
1724.02.00.00.00	Transferência de Recursos da Complementação da União ao FUNDEB	PMR	9.751.157,28
1730.00.00.00.00	Transferências de Instituições Privadas	PMR	5.888,38
1761.01.00.00.00	Transferências de Convênios da União p/ o Sist.Único de Saúde-SUS	PMR	176.651,40
1761.02.00.00.00	Transferênc.de Convênios União Destinadas a Programa de Educação	PMR	176.651,40
1761.03.00.00.00	Transf.de Convênios União Destinada a Programa Assistência Social	PMR	100.000,00
1761.99.00.00.00	Outras Transferências de Convênios da União	PMR	294.419,00
1762.01.00.00.00	Transferên.de Convênios Estados p/O Sistema Único de Saúde - SUS	PMR	971.700,47
1762.02.00.00.00	Transf.de Convênio dos Estados Destinadas a Programas de Educação	PMR	1.004.675,40
1762.99.99.00.00	Outras Transferências de Convênios dos Estados	PMR	117.767,60
1919.15.00.00.00	Multas Previstas na Legislação do Trânsito	DEMUTRAN	76.548,94
1919.48.00.00.00	Multas Aplicadas Pelos Tribunais de Contas	PMR	29.441,90
1919.99.00.00.00	Outras Multas	PMR	58.883,80
1921.99.00.00.00	Outras Indenizações	PMR	5.888,38
1922.07.00.00.00	Recuperação de Despesas de Exercícios Anteriores	PMR	100.000,00
1922.99.00.00.00	Outras Restituições	PMR	96.569,43
1932.99.01.00.00	Receita da Dívida Ativa Não-Tributária de Outras Rec. - Principal	PMR	70.660,56
1990.99.00.00.00	Outras Receitas	PMR	111.879,22
2119.00.00.00.00	Outras Operações de Crédito Internas	PMR	10.000,00
2219.00.00.00.00	Alienação de Outros Bens Móveis	PMR	50.000,00
2421.99.00.00.00	Outras Transferências da União	PMR	150.000,00
2422.99.00.00.00	Outras Transferências dos Estados	PMR	100.000,00
2471.01.00.00.00	Transferências de Convênio da União p/ o Sistema Único Saude-SUS	PMR	117.767,60
2471.02.00.00.00	Transferências de Convênio da União Destinadas a Prog.de Educação	PMR	353.302,80
2471.99.00.00.00	Outras Transferências de Convênio da União	PMR	249.029,21
2472.01.00.00.00	Transferências de Convênio dos Estados p/ Sist.Unico Saúde - SUS	PMR	11.776,76
2472.02.00.00.00	Transferências de Convênio dos Estados Destin. a Prog.de Educação	PMR	11.776,76
2472.99.00.00.00	Outras Transferências de Convênio dos Estados	PMR	147.209,50
7210.29.01.00.00	Contribuição Patronal de Servidor Ativo Civil p/ o Regime Próprio	FMSS	3.174.200,38
9517.21.01.02.00	Dedução de Receita do FPM - FUNDEB e Redutor Financeiro	PMR	-6.092.525,92
9517.21.01.05.00	Dedução de Receita para a Formação do FUNDEB-ITR	PMR	-3.768,56
9517.21.36.00.00	Dedução de Receita p/ a Formação do FUNDEB-ICMS Deson.-Lei 87/96	PMR	-12.954,44
9517.22.01.01.00	Dedução de Receita para a Formação do FUNDEB - ICMS	PMR	-2.800.000,00
9517.22.01.02.00	Dedução de Receita para Formação do FUNDEB - IPVA	PMR	-563.992,58

9517.22.01.04.00	Dedução de Receita para a Formação do FUNDEB - IPI - Exportação	PMR	-12.247,83	
9913.28.10.00.00	Deduções de Rendimentos dos Investimentos do RPPS em Renda Fixa	FMSS	-10.000,00	

			SUBTOTAL :	59.920.471,58
3. TOTAL DA RECEITA DO PERÍODO (ITEM 1 + ITEM 2)			TOTAL :	121.311.447,03

RECEITA QUE COMPÕE A BASE DE CÁLCULO DO LEGISLATIVO :	61.390.975,45
VALOR FIXADO NO ORÇAMENTO PARA O LEGISLATIVO... (R\$) :	4.297.368,28
PERCENTUAL DE REPASSE PREVISTO NO ORÇAMENTO.....:	7,00 %
PERCENTUAL LEGAL MÁXIMO DE REPASSE.....:	7,00 %

J.P.

Governo Municipal de Russas
 ORÇAMENTO PROGRAMA PARA 2015 - Consolidado

Em R\$ 1,00
 ATAC

DEMONSTRATIVO DAS RECEITAS POR FONTES
 E DAS DESPESAS POR FUNÇÕES

F O N T E S		F U N Ç Õ E S	
Receitas Correntes	126.431.873,35	Legislativa	4.297.368,28
Receita Tributária	7.642.451,72	Administração	9.113.870,30
Receitas de Contribuições	5.331.003,78	Segurança Pública	90.000,00
Receita Patrimonial	1.421.035,09	Assistência Social	5.882.150,80
Receita de Serviços	71.838,24	Previdência Social	6.557.100,00
Transferências Correntes	110.979.932,17	Saúde	34.220.797,14
Outras Receitas Correntes	985.612,35	Trabalho	102.325,00
Receitas de Capital	1.200.862,63	Educação	46.295.696,80
Operações de Crédito	10.000,00	Cultura	1.036.915,18
Alienações de Bens	50.000,00	Direito da Cidadania	13.800,00
Transferências de Capital	1.140.862,63	Urbanismo	8.705.630,00
Receitas Intra-Orçamentárias Correntes	3.174.200,38	Habituação	287.900,00
Receitas de Contribuições	3.174.200,38	Saneamento	177.500,00
Deduções da Receita	-9.495.489,33	Gestão Ambiental	505.600,00
Deduções - FUNDEB	-9.485.489,33	Agricultura	1.366.990,00
Outras Deduções de Receitas	-10.000,00	Comércio e Serviços	150.452,30
		Energia	60.000,00
		Transporte	752.905,00
		Desporto e Lazer	252.030,00
		Encargos Especiais	911.600,00
		Reserva de Contingência	530.816,23
TOTAL GERAL	121.311.447,03	TOTAL GERAL	121.311.447,03

Governo Municipal de Russas
 ORÇAMENTO PROGRAMA PARA 2015 - Consolidado

Em R\$ 1,00
 ATAC

DEMONSTRATIVO DAS RECEITAS POR FONTES
 E DAS DESPESAS POR USOS

F O N T E S		U S O S	
Receitas Correntes	126.431.873,35	Camara Municipal	4.297.368,28
Receita Tributária	7.642.451,72	Gabinete do Prefeito	2.524.655,00
Receitas de Contribuições	5.331.003,78	Secretaria de Governo	29.880,00
Receita Patrimonial	1.421.035,09	Gabinete do Vice-Prefeito	24.280,00
Receita de Serviços	71.838,24	Procuradoria Geral do Município	642.930,00
Transferências Correntes	110.979.932,17	Secretaria de Planejamento e Gestã	1.850.300,00
Outras Receitas Correntes	985.612,35	Secretaria de Finanças	9.899.611,54
Receitas de Capital	1.200.862,63	Sec.da Educação e do Desporto Escolar	6.215.696,80
Operações de Crédito	10.000,00	Secretaria de Saude	4.220.797,14
Alienções de Bens	50.000,00	Secretaria do Trabalho e Assist.Social	9.999.475,80
Transferências de Capital	1.140.862,63	Secretaria de Cultura e Turismo.	1.141.215,18
Receitas Intra-Orçamentárias Correntes	3.174.200,38	Sec.de Infraestrutura e Serv. Urbanos	10.027.336,06
Receitas de Contribuições	3.174.200,38	Secretaria da Agricultura.	1.366.990,00
Deduções da Receita	-9.495.489,33	Depart. Municipal de Trânsito Rodoviário	663.905,00
Deduções - FUNDEB	-9.485.489,33	Secretaria de Articulação Política.	148.860,00
Outras Deduções de Receitas	-10.000,00	Sec. de Des.Econ.,Agroenócio e Comercio	231.860,00
		Secretaria de Meio Ambiente.	776.500,00
		Secretaria de Esporte e Juventude	718.970,00
		Reserva Orcamentaria do RPPS	297.937,50
		Reserva de Contingencia	232.878,73
TOTAL GERAL	121.311.447,03	TOTAL GERAL	121.311.447,03

**DEMONSTRAÇÃO DA RECEITA E DESPESA
 SEGUNDO ÀS CATEGORIAS ECONÔMICAS**

R E C E I T A		D E S P E S A	
Receitas Correntes		Despesas Correntes	
Receita Tributária	7.642.451,72	Pessoal e Encargos Sociais	57.214.011,77
Receitas de Contribuições	5.331.003,78	Juros e Encargos da Dívida	77.850,00
Receita Patrimonial	1.421.035,09	Outras Despesas Correntes	45.103.867,75
Receita de Serviços	71.838,24	SUPERÁVIT DO ORÇAMENTO CORRENTE	17.702.854,88
Transferências Correntes	110.979.932,17		
Outras Receitas Correntes	985.612,35		
Receitas Intra-Orçamentárias Corren			
Receitas de Contribuições	3.174.200,38		
Deduções da Receita		Despesas de Capital	
Deduções - FUNDEB	-9.485.489,33	Investimentos	16.380.070,20
Outras Deduções de Receitas	-10.000,00	Inversões Financeiras	502.000,00
		Amortização da Dívida	1.490.831,08
		SUPERÁVIT	530.816,23
T O T A L	120.110.584,40		
		T O T A L	120.110.584,40
SUPERÁVIT DO ORÇAMENTO CORRENTE	17.702.854,88		
Receitas de Capital			
Operações de Crédito	10.000,00		
Alienações de Bens	50.000,00		
Transferências de Capital	1.140.862,63		
T O T A L	18.903.717,51		
		T O T A L	18.903.717,51

R E S U M O			
RECEITAS CORRENTES.....	120.110.584,40	DESPESAS CORRENTES.....	102.407.729,52
RECEITAS DE CAPITAL.....	1.200.862,63	DESPESAS DE CAPITAL.....	18.372.901,28
TOTAL.....	121.311.447,03	RESERVA DE CONTINGÊNCIA.	530.816,23
		TOTAL.....	121.311.447,03

RECEITA SEGUNDO AS CATEGORIAS ECONÔMICAS

CÓDIGO	E S P E C I F I C A Ç Ã O	FT	DESDOBRAMENTO	FONTE	CATEG. ECONÔMICA
1000.00.00.00.00	Receitas Correntes				126.431.873,35
1100.00.00.00.00	Receita Tributária			7.642.451,72	
1110.00.00.00.00	Impostos		7.182.347,68		
1112.00.00.00.00	Imposto sobre o Patrimônio e a Renda		3.589.861,88		
1112.02.00.00.00	Imposto sobre a Propriedade Predial Territorial Urbana	000	360.000,00		
		011	150.000,00		
		021	90.000,00		
1112.04.00.00.00	Imposto Renda Prov. de Qualquer Natureza		2.289.861,88		
1112.04.31.00.00	Imposto de Renda Retido nas Fontes sobre Rendimentos do Trabalho	000	1.010.446,01		
		011	421.019,17		
		021	252.611,50		
1112.04.34.00.00	Imposto de Renda Retido nas Fontes sobre Outros Rendimentos	000	363.471,12		
		011	151.446,30		
		021	90.867,78		
1112.08.00.00.00	Imposto sobre Transmissão de Bens Imóveis - ITBI	000	420.000,00		
		011	175.000,00		
		021	105.000,00		
1113.00.00.00.00	Imposto sobre Produção e a Circulação		3.592.485,80		
1113.05.00.00.00	Imposto sobre Serviços de Qualquer Natureza		3.592.485,80		
1113.05.01.00.00	Imposto sobre Serviços de Qualquer Natureza	000	2.155.491,48		
		011	898.121,45		
		021	538.872,87		
1120.00.00.00.00	Taxas		460.104,04		
1121.00.00.00.00	Taxas pelo Exercício Poder de Polícia		439.494,71		
1121.25.00.00.00	Taxa de Licença para Funcion. Estabelec. Comerc. Indust. e	000	351.169,00		
1121.26.00.00.00	Taxa de Publicidade Comercial	000	588,84		
1121.29.00.00.00	Taxa de Licença para Execução de Obras	000	64.772,18		
1121.30.00.00.00	Taxa de Autorização Funcionamento de Transporte	000	14.132,11		
1121.31.00.00.00	Taxa de Utilização de Área de Domínio Público	000	7.066,06		
1121.36.00.00.00	Taxa de Apreensão, Depósito ou Liberação de Animais	000	1.177,68		
1121.99.00.00.00	Outras Taxas pelo Exercício do Poder de Polícia	000	588,84		

- continua -

- continuação -

1122.00.00.00.00	Taxas pela Prestação de Serviços		20.609,33	
1122.21.00.00.00	Taxas de Serviços Cadastrais	000	588,84	
1122.99.00.00.00	Outras Taxas pela Prestação de			
	Serviços	000	20.020,49	
1200.00.00.00.00	Receitas de Contribuições			5.331.003,78
1210.00.00.00.00	Contribuições Sociais		3.261.248,22	
1210.29.00.00.00	Contribuições p/ Regime Próprio de		3.261.248,22	
	Previdência do Servid. Público			
1210.29.07.00.00	Contribuição do Servidor Ativo Civil		3.261.248,22	
	p/ o Regime Próprio	041		
1230.00.00.00.00	Contribuição para o Custeio do		2.069.755,56	
	Serviço de Iluminação Pública	000		
1300.00.00.00.00	Receita Patrimonial			1.421.035,09
1310.00.00.00.00	Receitas Imobiliárias		82.437,32	
1311.00.00.00.00	Aluguéis	000	70.660,56	
1312.00.00.00.00	Arrendamentos	000	11.776,76	
1320.00.00.00.00	Receitas de Valores Mobiliários		1.303.267,49	
1325.00.00.00.00	Remuneração de Depósitos Bancários		1.126.616,09	
1325.01.00.00.00	Remuneração de Depósitos de Recursos			
	Vinculados		326.616,09	
1325.01.02.00.00	Rec. de Rem. de Dep. Banc. de Rec.			
	Vinc. - FUNDEB	012	151.920,20	
		013	101.280,14	
1325.01.03.00.00	Rec. de Rem. de Dep. Banc. de Rec.			
	Vinc. - Fundo de Saúde	022	11.776,76	
1325.01.05.00.00	Rec. de Rem. de Dep. Banc. de Rec.			
	Vinc. - MDE	014	47.107,04	
1325.01.06.00.00	Rec. de Rem. de Dep. Banc. de Rec.			
	Vinc. - Ações Serv. Publ. e Saud	022	6.965,89	
1325.01.09.00.00	Rec. de Rem. de Dep. Banc. de Rec.			
	Vinc. - CIDE	000	500,00	
1325.01.10.00.00	Rec. de Rem. de Dep. Banc. de Rec.			
	Vinc. - FNAS	031	7.066,06	
1325.02.00.00.00	Remuneração de Dep. Banc. de Recur. Não			
	Vinculados	000	800.000,00	
1328.00.00.00.00	Remuner. dos Investimentos do Regime			
	Próprio de Previdênc. Social		176.651,40	
1328.10.00.00.00	Remuner. dos Invest. do Regim. Próprio			
	de Previd. do Serv. em Rend. Fix	041	117.767,60	
1328.20.00.00.00	Remuner. dos Invest. do Regim. Próprio			
	de Previd. do Serv. em Rend. Var	041	58.883,80	
1390.00.00.00.00	Outras Receitas Patrimoniais	000	35.330,28	
1600.00.00.00.00	Receita de Serviços			71.838,24
1600.13.00.00.00	Serviços Administrativos		1.177,68	
1600.13.99.00.00	Outros Serviços Administrativos	000	1.177,68	
1600.44.00.00.00	Serviços de Abate de Animais	000	70.660,56	
1700.00.00.00.00	Transferências Correntes			110.979.932,17
1720.00.00.00.00	Transferências Intergovernamentais		108.132.178,52	
1721.00.00.00.00	Transferências da União		56.135.551,14	
1721.01.00.00.00	Participação na Receita da União		30.481.472,45	
1721.01.02.00.00	Cota-Partê do Fundo de Participação			
	dos Municípios	000	18.277.577,78	
		011	1.523.131,48	
		012	3.655.515,56	
		013	2.437.010,37	
		021	4.569.394,44	

- continua -

- continuação -

1721.01.05.00.00	Cota-Parte do Imposto sobre a Propriedade Territorial Rural	000	11.305,69
		011	942,14
		012	2.261,14
		013	1.507,43
		021	2.826,42
1721.22.00.00.00	Transf. da Compensação Financ. pela Exploração de Rec. Naturais		442.806,17
1721.22.20.00.00	Cota-Parte da Compensação Financeira de Recursos Minerais - CFEM	000	25.908,87
1721.22.30.00.00	Cota-Parte Royalties-Compen.Financ.pela	000	61.239,15
1721.22.70.00.00	Cota-Parte do Fundo Especial do Petróleo - FEP	000	355.658,15
1721.33.00.00.00	Transf. Recursos do SUS - Repasse Fundo a Fundo		20.654.793,46
1721.33.11.00.00	Atenção Básica		5.248.824,78
1721.33.11.10.00	Piso de Atenção Básica Fixo (PAB Fixo)	022	1.236.559,80
1721.33.11.30.00	Piso de Atenção Básica Variável (PAB Variável)	022	450.000,00
1721.33.11.31.00	Saúde da Família	022	1.795.955,90
1721.33.11.32.00	Agentes Comunitários de Saúde	022	1.330.671,42
1721.33.11.33.00	Saúde Bucal	022	435.637,66
1721.33.12.00.00	Atenção de Mac Ambulatorial e Hospitalar		14.131.610,66
1721.33.12.10.00	Limite Financeiro da Mac Ambulatorial e Hospitalar	022	5.762.378,40
1721.33.12.11.00	Teto Financeiro	022	5.066.056,00
1721.33.12.20.00	Fundo de Ações Estratégicas e Compensação - FAEC	022	200.000,00
1721.33.12.99.00	Outros Programas Financ. por Transf. Fundo a Fundo	022	3.103.176,26
1721.33.13.00.00	Vigilância em Saúde		419.252,66
1721.33.13.20.00	Vigilância Sanitária	022	419.252,66
1721.33.14.00.00	Assistência Farmacêutica		460.583,90
1721.33.14.10.00	Componente Básico da Assistência Farmacêutica	022	187.486,02
1721.33.14.20.00	Componente Estratégico da Assistência Farmacêutica	022	153.097,88
1721.33.14.40.00	Farmácia Popular do Brasil	022	120.000,00
1721.33.15.00.00	Gestão do SUS		17.665,14
1721.33.15.10.00	Qualificação da Gestão do SUS	022	4.710,70
1721.33.15.20.00	Implantação de Ações e Serviços de Saúde	022	12.954,44
1721.33.99.00.00	Outros Programas Financ. por Transf. Fundo a Fundo	022	376.856,32
1721.34.00.00.00	Transferências de Recursos Fundo Nacion. do Desen.Assis.Soc.- FNAS		1.100.000,00
1721.34.99.00.00	Outras Transferências do FNAS	031	1.100.000,00
1721.35.00.00.00	Transferência de Recursos do Fundo Nac. de Desenv. Educação.-FNDE		3.118.486,05
1721.35.01.00.00	Transferências do Salário-Educação	014	1.002.202,28
1721.35.02.00.00	Transfer. Diretas do FNDE - Prog. Dinheiro Direto na Escolar-PDDE	014	58.883,80

- continua -

- continuação -

1721.35.03.00.00	Transfer. Direta do FNDE-Prog. Nacional Alimentação Escolar-PNAE	014	1.012.801,36
1721.35.04.00.00	Tran.Dir.FNDE Ref.ao Progr.Nacional de Apoio Transp.Escolar-PNATE	014	926.831,01
1721.35.99.00.00	Outras Transf. Dir. Fund. Nacio. Desenvolvimento da Educação-FNDE	014	117.767,60
1721.36.00.00.00	Transferência Financeira do ICMS - Desoneração - Lc. N° 87/96	000	38.863,31
		011	3.238,61
		012	7.772,66
		013	5.181,77
		021	9.715,83
1721.99.00.00.00	Outras Transferências da União		273.220,83
1721.99.99.00.00	Demais Transferências da União	000	273.220,83
1722.00.00.00.00	Transferências dos Estados		17.914.683,94
1722.01.00.00.00	Participação na Receita dos Estados		17.435.535,20
1722.01.01.00.00	Cota-Parte do ICMS	000	8.400.000,00
		011	700.000,00
		012	1.680.000,00
		013	1.120.000,00
		021	2.100.000,00
1722.01.02.00.00	Cota-Parte do IPVA	000	1.920.000,00
		011	160.000,00
		012	384.000,00
		013	256.000,00
		021	480.000,00
1722.01.04.00.00	Cota-Parte do IPI sobre Exportação	000	36.743,49
		011	3.061,96
		012	7.348,70
		013	4.899,13
		021	9.185,87
1722.01.13.00.00	Cota-Parte da Contribuição de Intervenção no Domínio Econômico	000	174.296,05
1722.22.00.00.00	Transferência da Cota-Parte da Compensação Financeira (25%)		17.665,14
1722.22.30.00.00	Cota-Parte Royalties-Compen.Financ.pela	000	17.665,14
1722.99.00.00.00	Outras Transferências dos Estados	000	461.483,60
1724.00.00.00.00	Transferências Multigovernamentais		34.081.943,44
1724.01.00.00.00	Transf.Recur.do Fundo de Man.Desenv. da Educação Básica - FUNDEB	012	14.598.471,70
		013	9.732.314,46
1724.02.00.00.00	Transferência de Recursos da Complementação da União ao FUNDEB	012	5.850.694,37
		013	3.900.462,91
1730.00.00.00.00	Transferências de Instituições Privadas	000	5.888,38
1760.00.00.00.00	Transferências de Convênios		2.841.865,27
1761.00.00.00.00	Transferências de Convênios com a União e de Suas Entidades		747.721,80
1761.01.00.00.00	Transferências de Convênios da União p/ o Sist.Único de Saúde-SUS	023	176.651,40
1761.02.00.00.00	Transferênc.de Convênios União Destinadas a Programa de Educação	015	176.651,40

- continua -

- continuação -

1761.03.00.00.00	Transf.de Convênios União Destinada a Programa Assistência Social	032	100.000,00	
1761.99.00.00.00	Outras Transferências de Convênios da União	090	294.419,00	
1762.00.00.00.00	Transferências de Convênios-Estados/Dist.Federal e Suas		2.094.143,47	
1762.01.00.00.00	Transferên.de Convênios Estados p/O Sistema Único de Saúde - SUS	023	971.700,47	
1762.02.00.00.00	Transf.de Convênio dos Estados Destinadas a Programas de Educação	015	1.004.675,40	
1762.99.00.00.00	Outras Transferências de Convênio dos Estados		117.767,60	
1762.99.99.00.00	Outras Transferências de Convênios dos Estados	090	117.767,60	
1900.00.00.00.00	Outras Receitas Correntes			985.612,35
1910.00.00.00.00	Multas e Juros de Mora		176.651,40	
1911.00.00.00.00	Multas e Juros de Mora dos Tributos		11.776,76	
1911.99.00.00.00	Multas e Juros de Mora de Outros Tributos		11.776,76	
1911.99.01.00.00	Multas e Juros de Mora de Outros Tributos	000	7.066,06	
		011	2.944,19	
		021	1.766,51	
1919.00.00.00.00	Multas de Outras Origens		164.874,64	
1919.15.00.00.00	Multas Previstas na Legislação do Trânsito	000	76.548,94	
1919.48.00.00.00	Multas Aplicadas Pelos Tribunais de Contas	000	29.441,90	
1919.99.00.00.00	Outras Multas	000	58.883,80	
1920.00.00.00.00	Indenizações e Restituições		202.457,81	
1921.00.00.00.00	Indenizações		5.888,38	
1921.99.00.00.00	Outras Indenizações	000	5.888,38	
1922.00.00.00.00	Restituições		196.569,43	
1922.07.00.00.00	Recuperação de Despesas de Exercícios Anteriores	000	100.000,00	
1922.99.00.00.00	Outras Restituições	000	96.569,43	
1930.00.00.00.00	Receita da Dívida Ativa		494.623,92	
1931.00.00.00.00	Receita da Dívida Ativa Tributária		423.963,36	
1931.99.00.00.00	Receita da Dívida Ativa de Outros Tributos		423.963,36	
1931.99.01.00.00	Receita da Dívida Ativa de Outros Tributos - Principal	000	254.378,02	
		011	105.990,84	
		021	63.594,50	
1932.00.00.00.00	Receita da Dívida Ativa Não Tributária		70.660,56	
1932.99.00.00.00	Receita da Dívida Ativa Não Tributária de Outras Receitas		70.660,56	
1932.99.01.00.00	Receita da Dívida Ativa Não-Tributária de Outras Rec. -	000	70.660,56	
1990.00.00.00.00	Receitas Correntes Diversas		111.879,22	
1990.99.00.00.00	Outras Receitas	000	111.879,22	

- continua -